

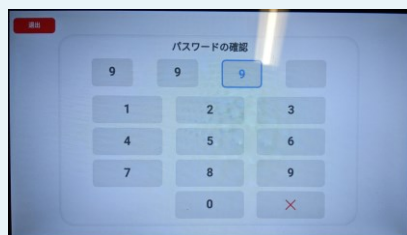


Mars配膳ロボット 案内音声変更

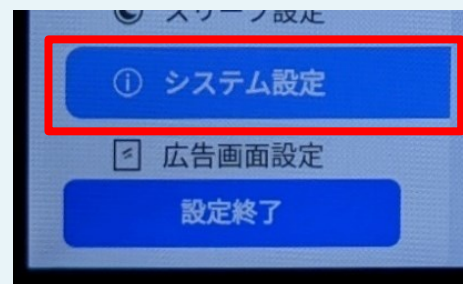
音楽変更



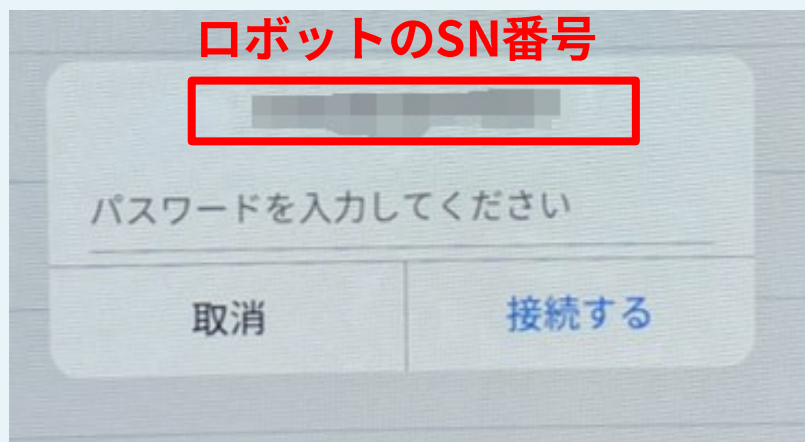
ロボットの操作パネルに戻り
「メニュー」→「設定」



パスワード入力



ロボットのwifi 接続方法
「システム設定」→「無線LAN」



wifiがない場合
ロボット自身が発するwifiに
ロボットもPCも接続させます。

Wifi名：「ロボットのSN番号」
パスワード：「12345678」

音楽変更

設定管理

- 基本設定
- 音声設定
- 音声放送**
- 配達設定
- 巡行設定
- スケジュール
- プロット編集
- アニメーション設定
- システム設定

設定終了

音声放送

更新

タスク開始 Default

ウェイポイント到着 Default

タスクを続ける Default

誕生日の祝福 Default

wifi設定が済↓
「音声放送」タブを選択し、
「更新」をタップします。



ファイル名 ファイルタイプ 変更日時

新しいファイルをアップロード

現在、リソースファイルはありません。新しいファイルをアップロードしてください。

取消 確定


出てきた画面の
「新しいファイルをアップロード」を
タップします。



スマホで
アップロード



ファイルをアップロード



WiFiに接続 : KSK WiFiに接続

ウェブサイト : <http://192.168.1.1:8888>

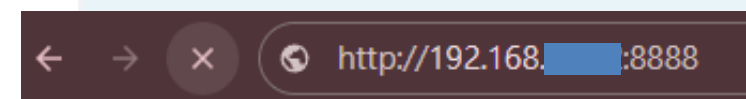
携帯電話を使用し、対応するWiFiに接続した後、QRコードをスキャンするか、ブラウザにウェブサイトを入力してファイルをアップロードしてください。

※アップロードに使用する端末は、
Marsと同じWi-Fiに接続されている必要があります。

戻る

PCでアップロード

次の画面が出てくるので、指定されたURLにPCを使ってブラウザ(例：Chrome)からアクセスします。



← ↻ ⚠ Not secure | 10.10.41.91:8888 🔊 ☆

ファイルを選択

1080*1920以下の解像度のmov、mp4、jpg、jpeg、png、mp3、wav形式のファイルを選択してください。アップロードする前にファイルの圧縮をおすすめします。ビデオファイルは100MB以下、画像ファイルは1MB以下にしてください。

送信



← ↻ ⚠ Not secure | 10.10.41.91:8888 🔊 ☆ ⌵ ⌵ ⌵

ファイルを選択

1080*1920以下の解像度のmov、mp4、jpg、jpeg、png、mp3、wav形式のファイルを選択してください。アップロードする前にファイルの圧縮をおすすめします。ビデオファイルは100MB以下、画像ファイルは1MB以下にしてください。

名称: Josef Suk _ Antonín Dvořák - 森林的寂静.mp3
サイズ: 4.56MB
進捗: 100%

送信

10.10.41.91:8888 says

送信成功

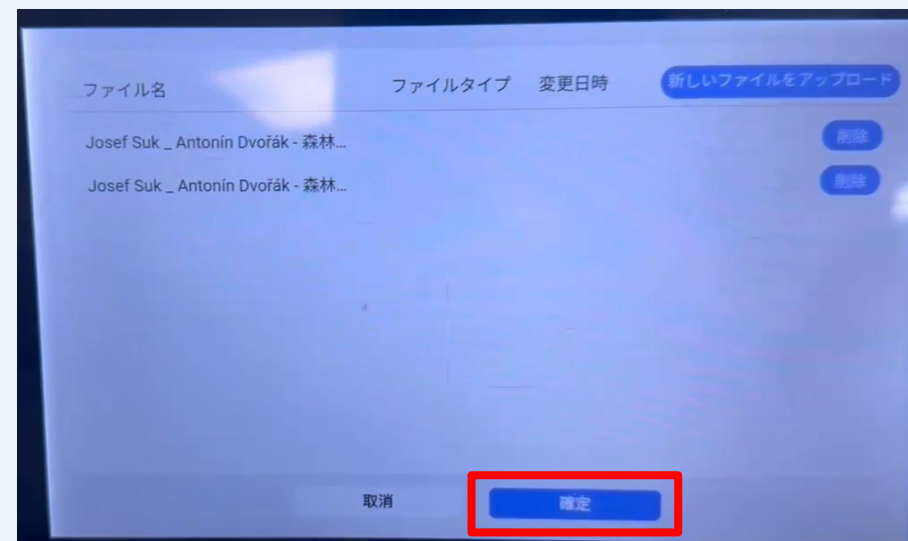
OK

ブラウザで次の画面が出てきたら「ファイルを選択」をクリックし、アップロードする音楽ファイルを選択します。
ファイルを選択したら、「送信」をクリックします。

音楽変更



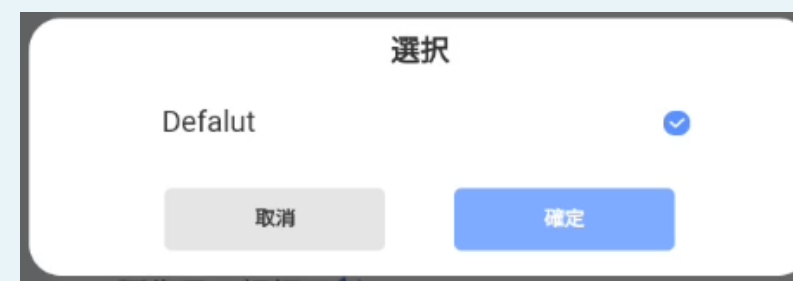
ロボット操作画面に戻り、「戻る」をタップします。



「確定」をタップします。



変更する案内音声の右に「(v)」マックをタップします。



目的の曲にチェックを入れ「確定」をタップ